

Bridal look

Acconciatura sposa e accessori:  
i consigli per un bridal look  
eccezionale




Guida di Viola Tiberti Accessori  
(Boutique accessori sposa e cerimonia)



# Mini Guida per la futura sposa

## CAPELLI E ACCESSORI SPOSA

- L'acconciatura e gli accessori vanno scelti in base alla forma del tuo viso, il tipo di capelli, la scollatura del tuo abito e il tema del matrimonio!
- Affidati sempre ad un professionista, da contattare almeno quattro mesi prima della cerimonia: fissa degli appuntamenti e richiedi un'acconciatura di prova.
- Prima del grande evento è importante dedicare del tempo a te stessa con trattamenti personalizzati, questo ti permetterà di vivere momenti di relax e arrivare alle nozze con un look impeccabile!





# Chi sono io?

**VIOLA TIBERTI**

ARTIGIANA


Mi sono specializzata in accessori per capelli e gioielli per spose e cerimonie: realizzo a mano ogni singolo pezzo adattandolo ai gusti e all'acconciatura delle mie clienti

WORK EXPERIENCE

Collaboro con Make Up Artist, Acconciatori e Atelier di Abiti con i quali progetto gli accessori perfetti per ogni look sposa!





The background is a solid light blue color. In the corners, there are decorative swirls: a small blue swirl in the top-left, a large blue swirl in the top-right, a small blue swirl in the bottom-left, and a small blue swirl in the bottom-right. The main text is written in a white, elegant cursive script.

*Come scegliere  
l'acconciatura e gli  
accessori perfetti*

L'ABITO, LA FORMA DEL VISO E IL TIPO DI CAPELLI CI  
POSSONO INDIRIZZARE VERSO LA SCELTA GIUSTA



SCOLLATURA A CUORE, A BARCHETTA O SENZA  
SPALLINE

*Se hai scelto un abito che lascia  
scoperte le spalle e il décolleté  
puoi lasciare i capelli sciolti con  
delle onde morbide*






## ABITI CON SCOLLO A V, ROTONDO O QUADRATO

Se hai scelto un abito con scollo a V, rotondo o quadrato puoi optare per uno chignon basso, sia laterale che centrale o una coda laterale







## ALL 'AMERICANA

*Se hai i capelli corti  
puoi scegliere un abito e  
,  
un'acconciatura  
che crea un focus sul viso*





## SE HAI LA SCHIENA SCOPERTA

Se hai scelto un abito molto  
sensuale non lasciare i capelli  
sciolti ma opta per  
un'acconciatura che evidenzia la  
scollatura





# *Che capelli hai?*

PER SCEGLIERE  
L'ACCONCIATURA E GLI  
ACCESSORI ADATTI BISOGNA  
CONSIDERARE LA LUNGHEZZA E  
TIPOLOGIA DEI PROPRI  
CAPELLI







## CAPELLI LUNGI

Puoi lasciarli sciolti, raccogliarli in uno chignon o optare per un semiraccolto! Anche la coda laterale o treccia 3D sono una opzione.



## CAPELLI MEDI

Puoi optare per un semiraccolto anche con microtrecce



## CAPELLI CORTI

Bob o long bob, morbide onde vintage o capelli lisci: ne possiamo approfittare per giocare di più con gli accessori



# Infine puoi ispirarti anche alla forma del tuo viso

## VISO OVALE

Sei fortunata perché puoi optare per molte acconciature: capelli sciolti, chignon basso o alto e ciò che più ti piace

## VISO TONDO

L'acconciatura perfetta è il semiraccolto che ti permette di assottigliare i lineamenti

## VISO QUADRATO O TRIANGOLARE

Evita i capelli sciolti, crea volume con raccolti o con frange

## VISO A CUORE

Mento appuntito e fronte molto larga? La frangia e un semiraccolto con ciocche libere ti potranno aiutare, non lasciare troppo scoperto il viso







# Scegliere l'accessorio giusto



CAPELLI  
SCIOLTI O  
TRECCIA

Fili gioiello,  
forcine, coroncine  
o rametti liberi



Alcuni esempi di accessori realizzati a mano e personalizzati





# Scegliere l'accessorio giusto



CHIGNON O  
SEMIRACCOLTO  
Forcine, rametti o  
pettinini




Alcuni esempi di accessori realizzati a mano e personalizzati





# Scegliere l'accessorio giusto



## CAPELLI CORTI

Cerchietti,  
coroncine o rametti




Alcuni esempi di accessori realizzati  
a mano e personalizzati





TI SONO STATI UTILI I  
MIEI CONSIGLI?

Contattami per fissare un  
appuntamento e/o progettare  
insieme a me gli accessori  
per completare il tuo LOOK  
SPOSA!





# Contatti



SITO WEB:

[WWW.VIOLATIBERTIACCESSORI.IT](http://WWW.VIOLATIBERTIACCESSORI.IT)

PROFILO INSTAGRAM:

[@VIOLATIBERTI\\_ACCESSORI](https://www.instagram.com/VIOLATIBERTI_ACCESSORI)

FACEBOOK:

[BOUTIQUE ACCESSORI SPOSA E CERIMONIA](https://www.facebook.com/BOUTIQUEACCESSORISPOSAECERIMONIA)

CELL E WHATSAPP:

3339106419

EMAIL:

[VIOLATIBERTI@GMAIL.COM](mailto:VIOLATIBERTI@GMAIL.COM)